

Move AS

Innrapportering for 2024



Virksomheten sertifiseres etter følgende kriterier:

Felleskriterier, privat og statlig, Handel

Sertifikat 

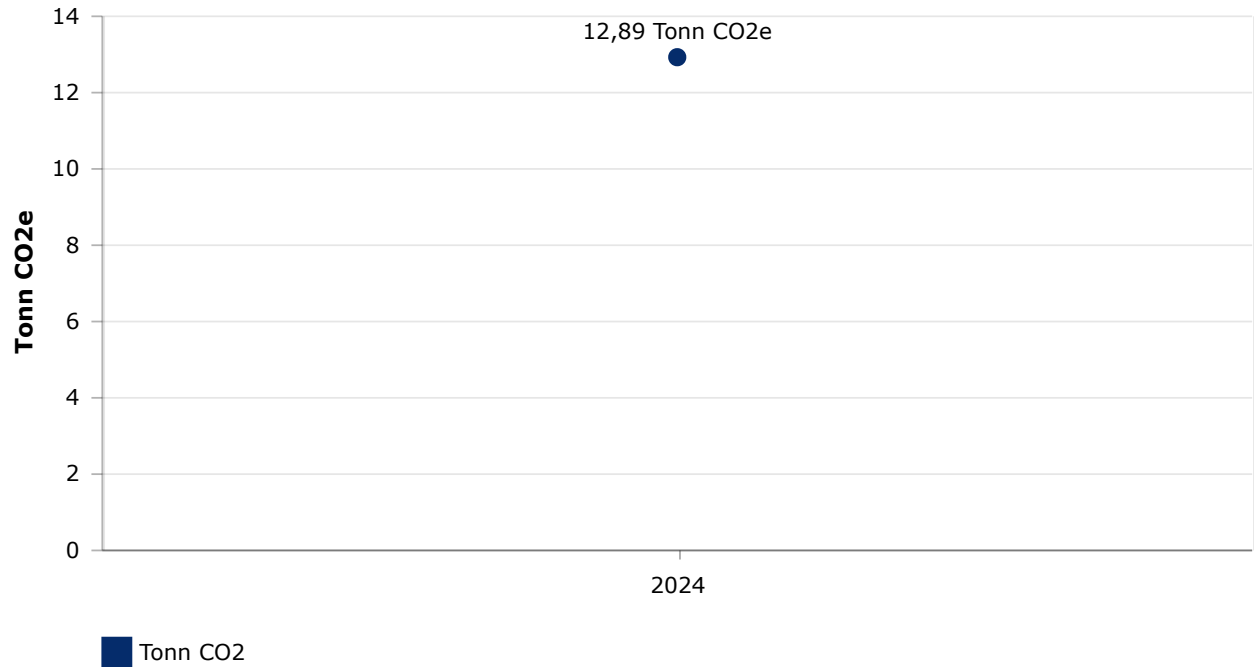
Type: 3-årig

Utstedt: 15 mar., 2024

Utløper: 15 mar., 2027

⚡ Klimaregnskap

Klimagassutslipp fra scope 1, 2 og 3



I dette diagrammet er klimagassutslippet for elektrisitet beregnet etter lokasjonsbasert metode. Diagrammet viser utslipp av fossilt CO2 og sterke klimagasser, men inkluderer ikke biogent CO2.

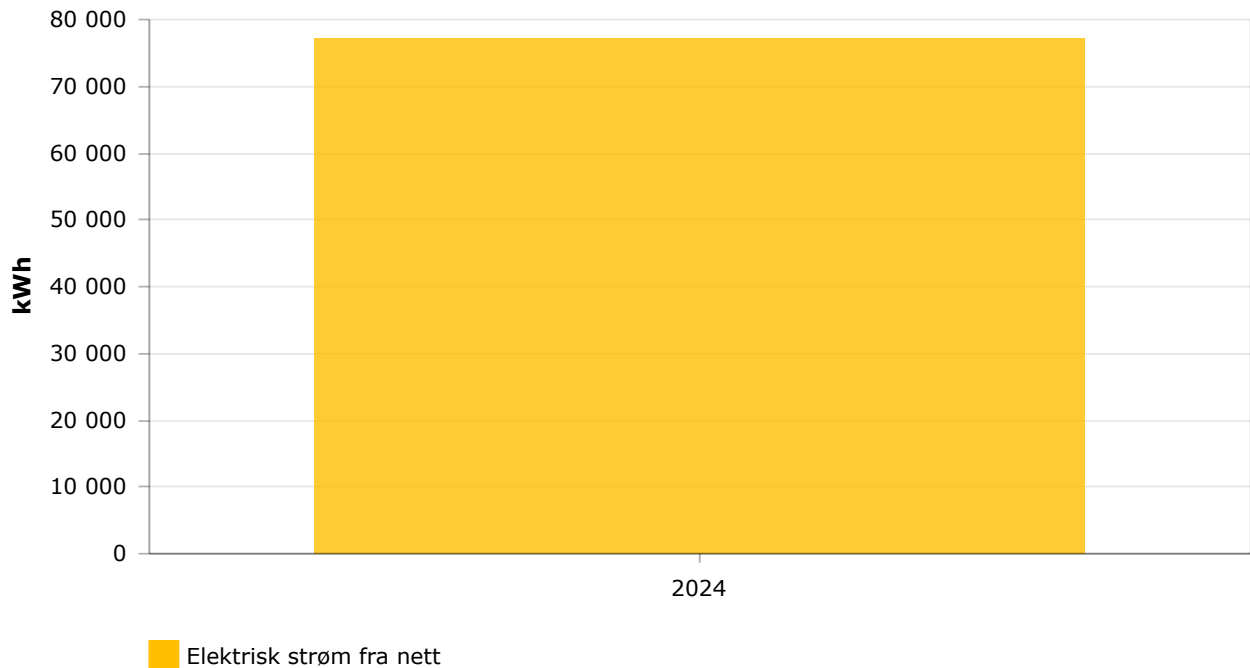
Arbeidsforhold i virksomheten

🗨 Gjennomførte tiltak og kommentarer til dataene

Vi har en KPI på 3%, vi har registret et sykefravær på 1,94%. Selskapet er fornøyd med at andel sykefravær er redusert fra 2023 til 2024. Vi har gode forsikringsordninger for de ansatte. Vi jobber for å skape god trivsel på arbeidsplassen gjennom sosiale aktiviteter som treffer godt blant de ansatte. Årlig gjennomfører vi medarbeiderundersøkelse via verktøyet Great Place to Work. Her scorer vi høyt på troverdighet, respekt, rettferdighet, stolthet, felleskap og trivsel og at vi kan konkludere med at Move er et fint sted å jobbe. I 2024 gjennomførte vi et førstehjelpskurs i bedriften med stor deltakelse. Vi jobber aktivt med å øke kvinneandelen i bedriften. Vi har ingen registrerte skader i 2024. Vi har et aktivt AMU og verneombud.

Klimagassutslipp

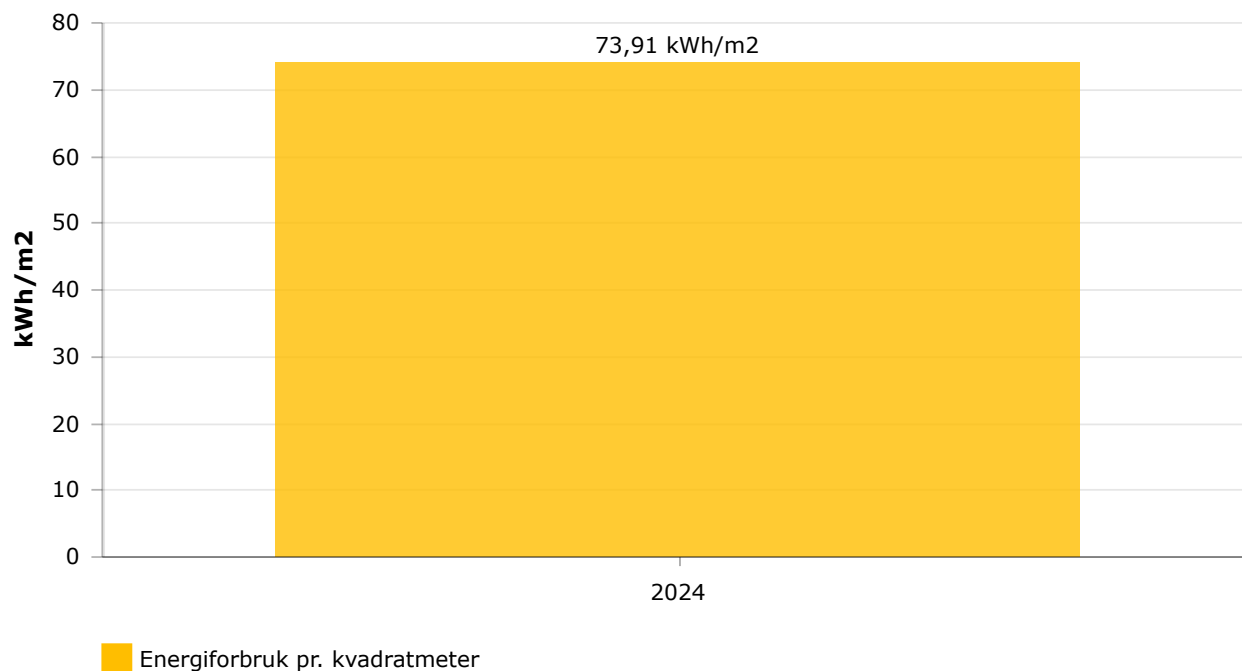
Energiforbruk



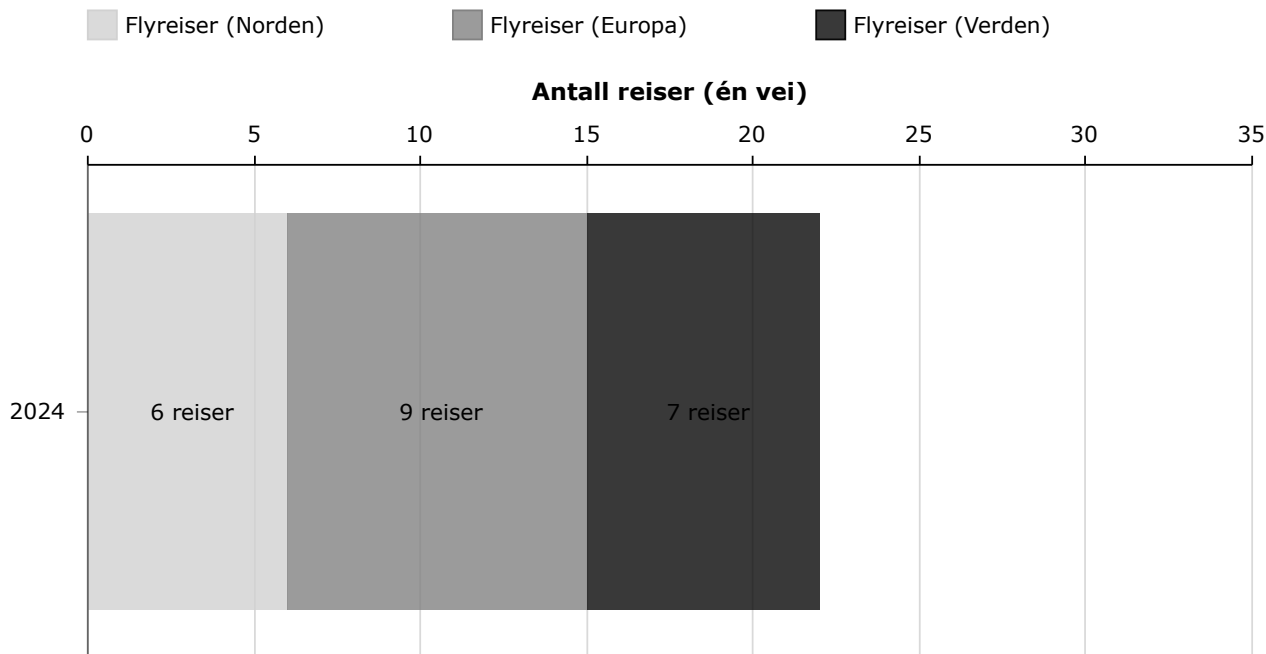
Forbruk av drivstoff rapportert under stasjonær forbrenning er omregnet til kWh med følgende omregningsfaktorer: - Bensin: 9,028 kWh/liter - Diesel: 10,08 kWh/liter - Biobrensel: 4,5 kWh/kg - Fyringsolje: 10,08 kWh/liter - Biofyringsolje: 9,0 kWh/liter - Naturgass (LNG): 13,3 kWh/kg - Biogass: 14 kWh/kg - Propan (LPG): 12,8 kWh/kg Kilde:

<https://www.miljodirektoratet.no/ansvarsomrader/klima/for-myndigheter/kutte-utslipp-av-klimagasser/klima-og-energiplanlegging/tabeller-for-omregning-fra-energivarer-til-kwh/>

Energiforbruk pr. kvadratmeter

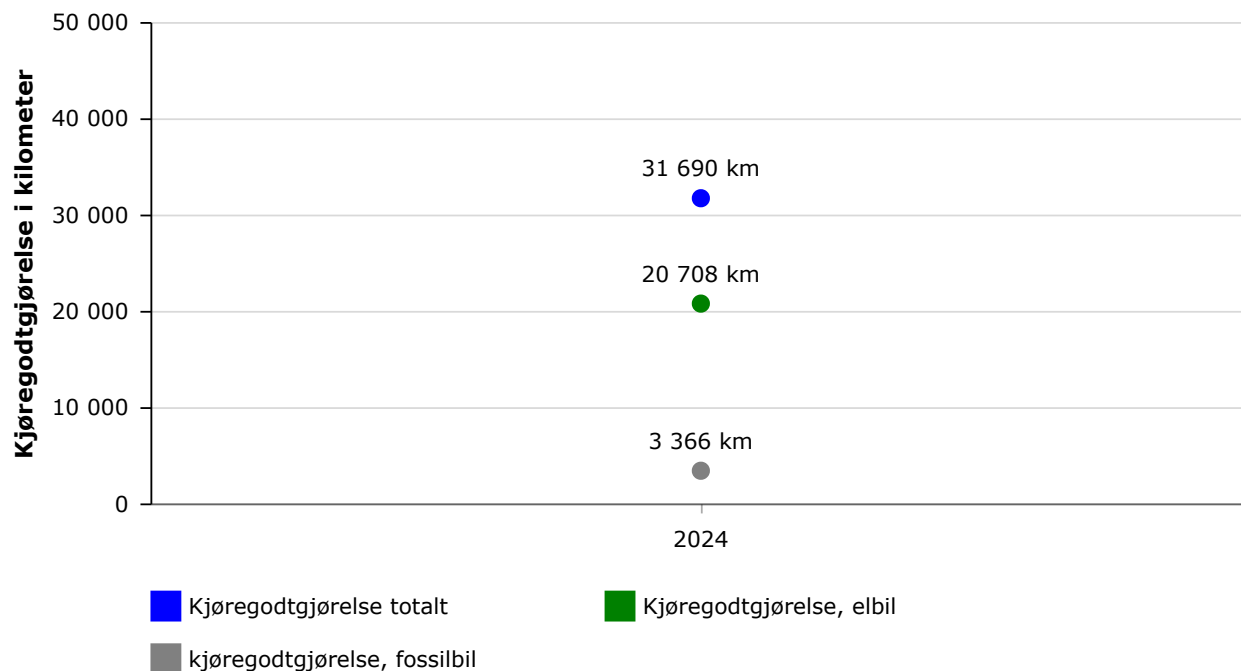


Tjenestereiser

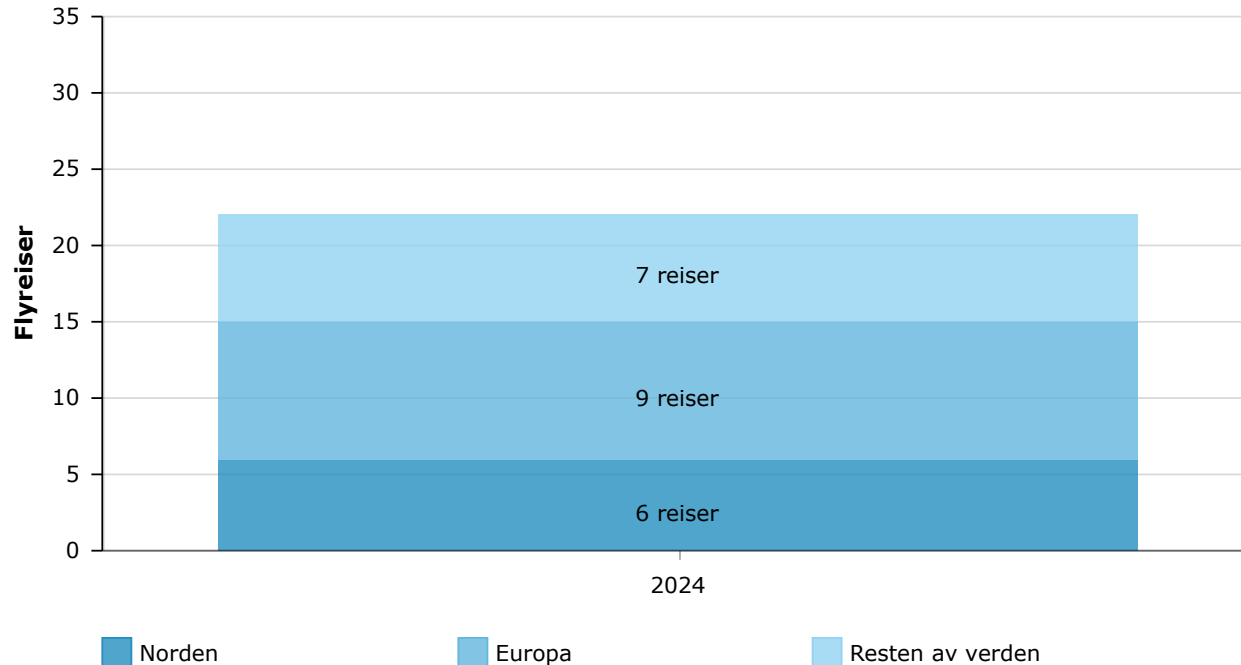


Vi inkluderer flyreiser, togreiser, bussreiser (langdistanse) og hurtigbåt. Taxi og kjøregodtgjørelse vises i egne grafer. Flyreiser rapportert i person-km eller CO₂-utslipp inkluderer ikke i grafen.

Kjøregodtgjørelse for tjenestereiser



Flyreiser



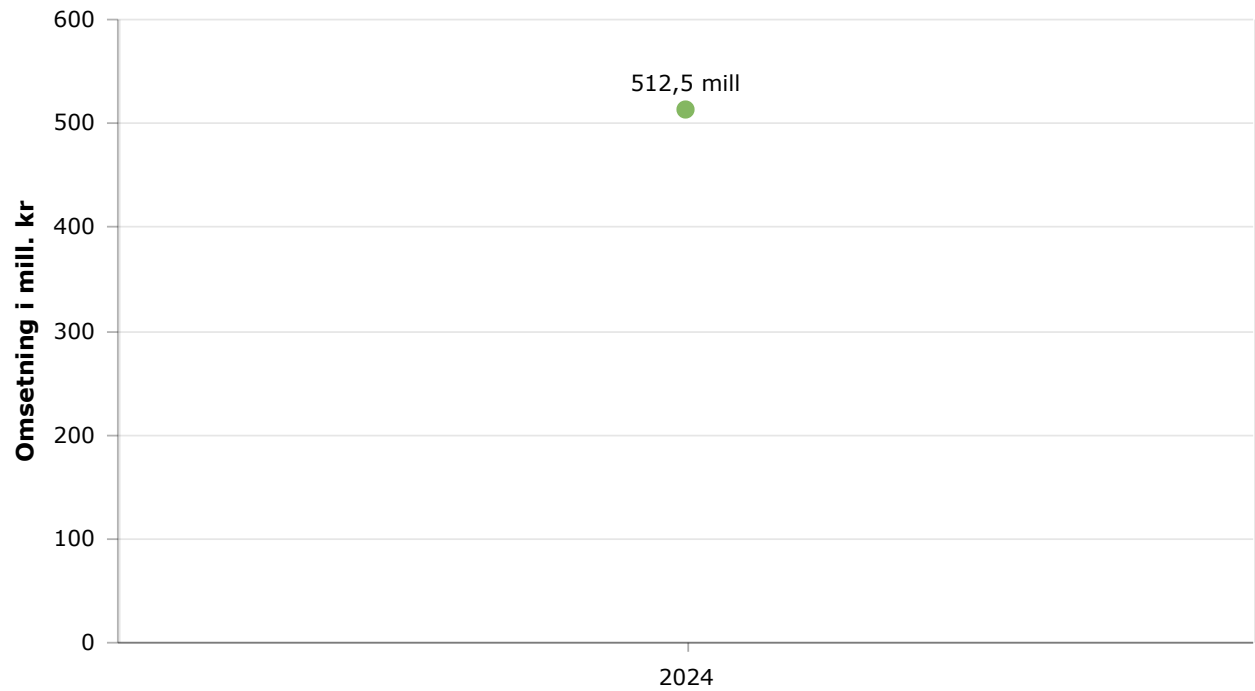
NB! F.o.m. 2021-rapporten regnes 1 flyreise som en reise 1 vei, og tidligere rapporterte reiser blir dermed ganget med 2. Flyreiser rapportert i person-km eller direkte i CO2-utslipp blir ikke med i denne grafen.

Klimagassutslipp fra flyreiser

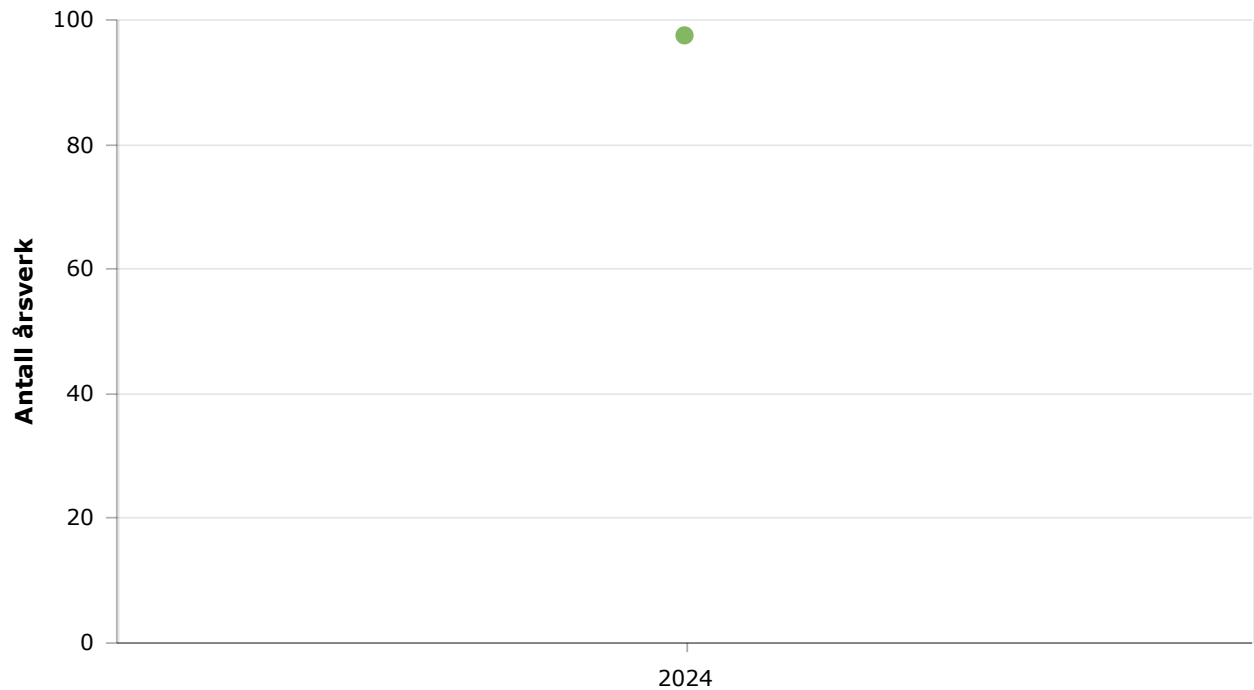


Virksomhetsstyring

Årlig omsetning



Antall årsverk for rapporteringsåret



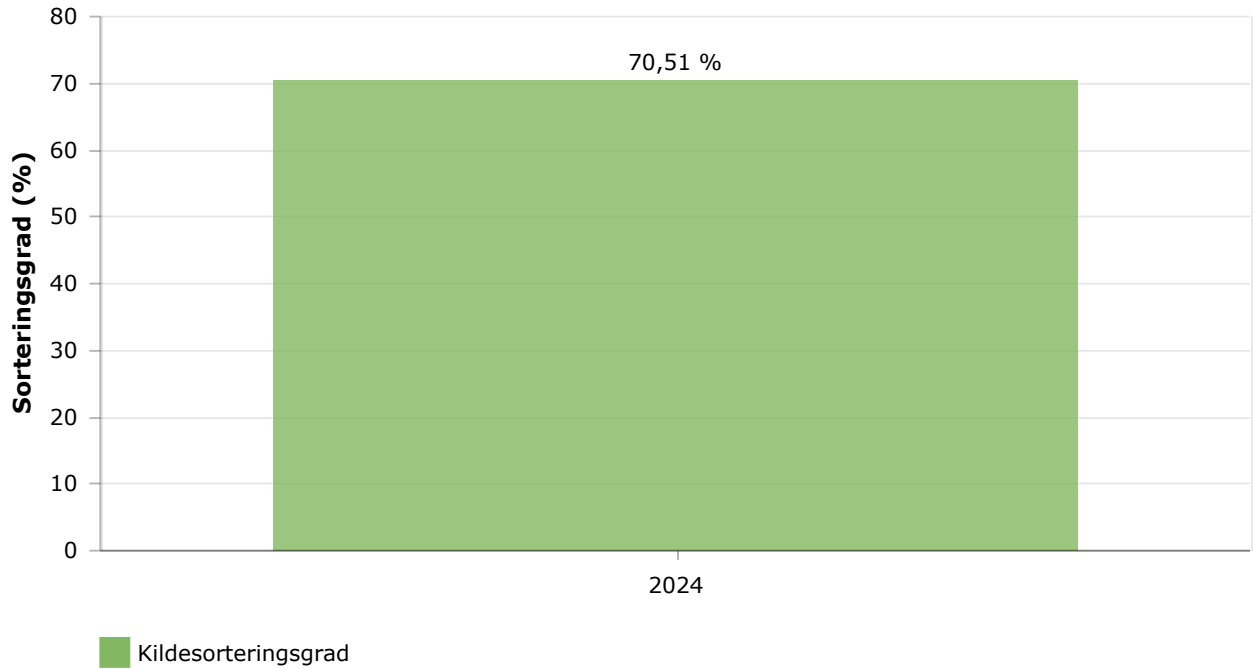
Tallet skal være et gjennomsnitt for året

🗨 Gjennomførte tiltak og kommentarer til dataene

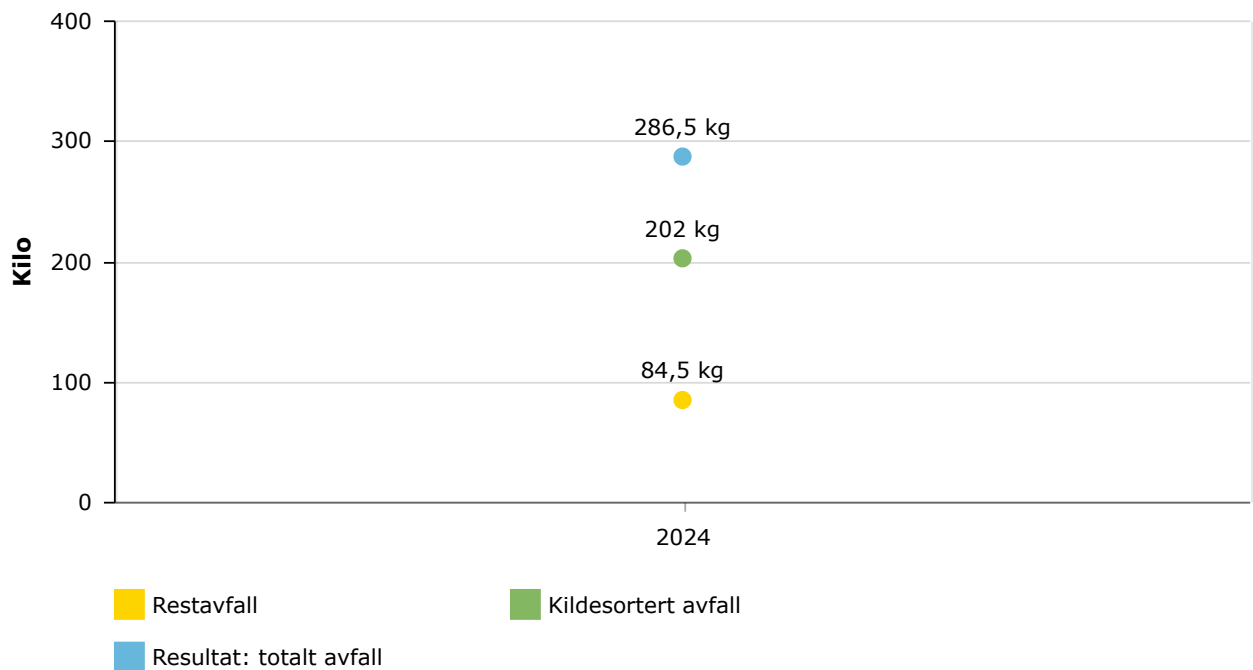
Move hadde i 2024 en tilnærmet lik omsetning, DB og Resultat som i 2023.
Antall årsverk er redusert med 3,3 fra 2023.

Ressursbruk og sirkulærøkonomi

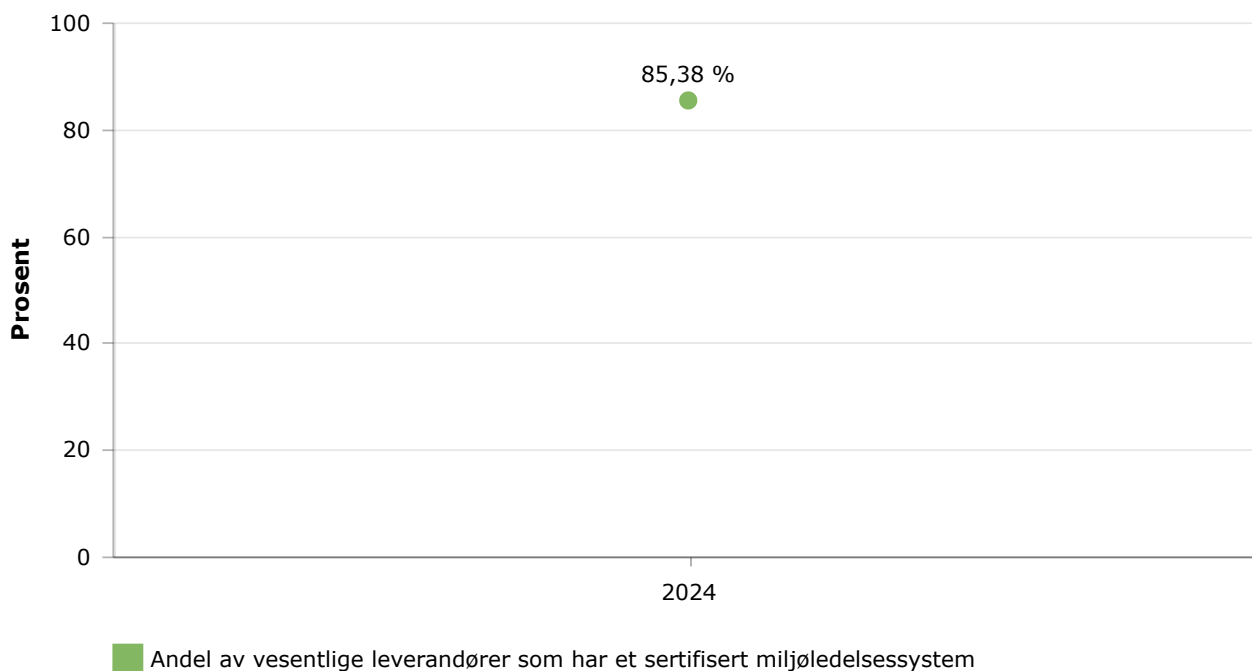
Sorteringsgrad



Totalt avfall

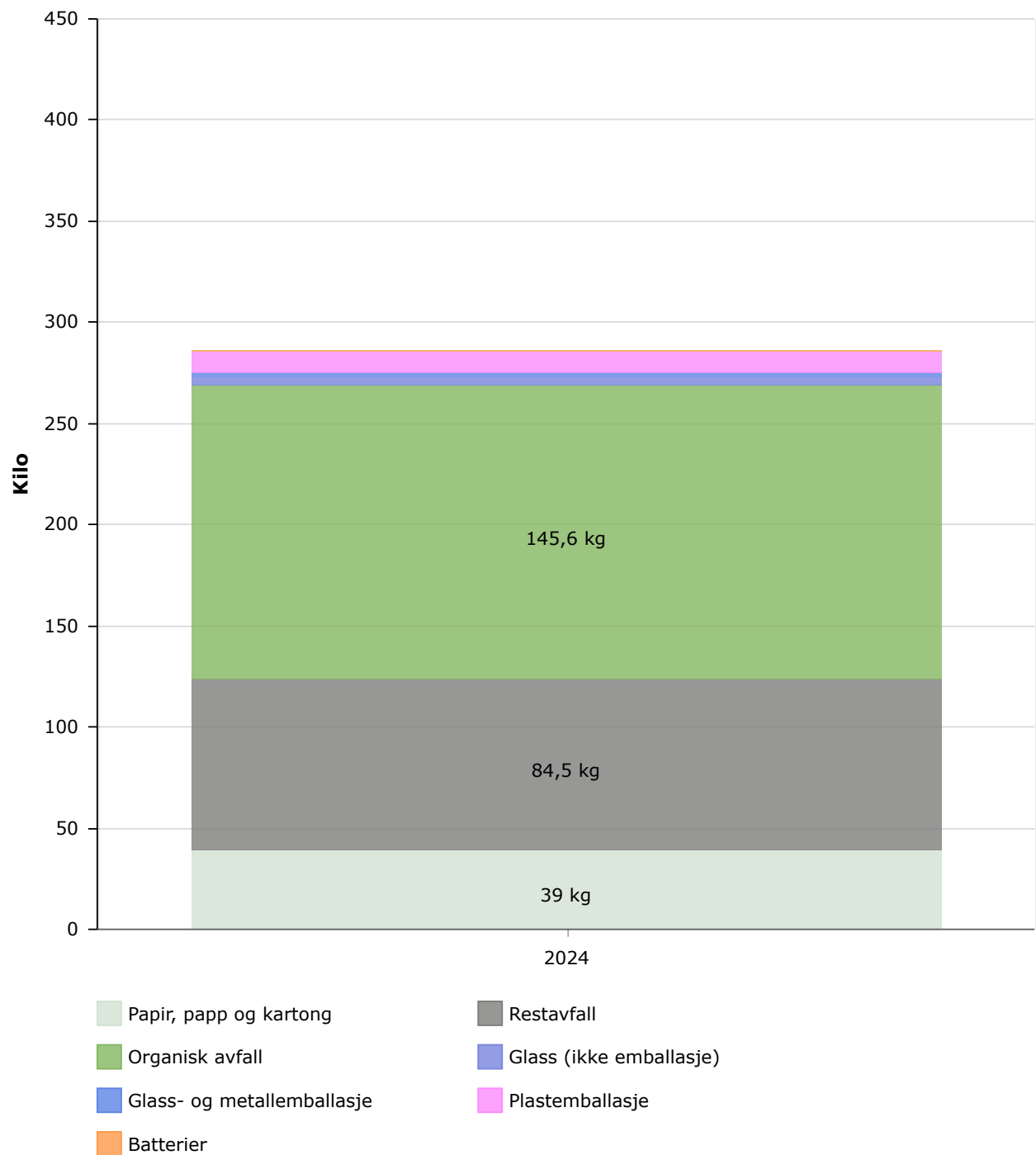


Andel av vesentlige leverandører som har et sertifisert miljøledelsessystem



Grafen er beregnet utifra innrapporterte tall på a) innkjøpssum vesentlige leverandører, og b) innkjøpssum vesentlige leverandører som har et sertifisert miljøledelsessystem, ved formel: b/a .

Avfallsmengder per avfallskategori



🗨 Gjennomførte tiltak og kommentarer til dataene

De fleste ansatte bruker kollektivtransport til arbeidsplassen. Vårt kontor har sentra beliggenhet i forhold til kollektivknutepunkt.

Mange ansatte sykler i vår, sommer og høst.

De ansatte som bruker bil er til og fra kundeoppdrag. De fleste ansatte benytter EL bil.

Avfallsmengden er noe redusert fra 2023. Flere har med egen matpakke og er blitt mer bevisst på kildesortering. Det er mindre bruk av papir til print eller annet.

Vi søker så langt det lar seg gjøre å bruke leverandører som Miljøsertifisert.